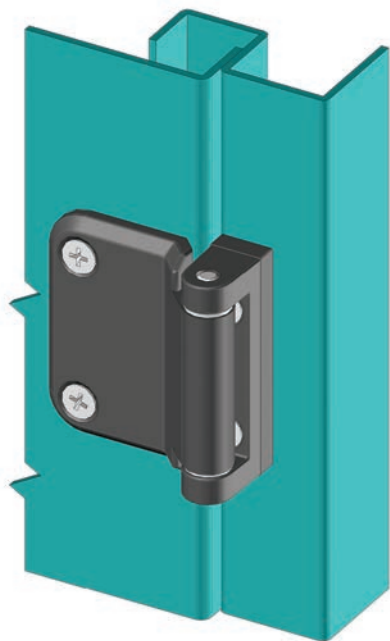
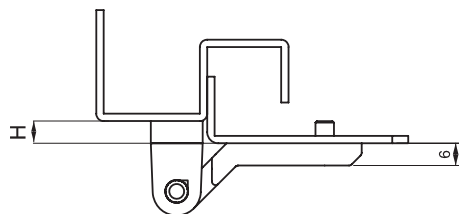


Использование вкладыша 600 1-2-H-3



600

УГЛОВАЯ ПЕТЛЯ



LH/RH



- Конструкция предназначена для ровных дверей с боковым креплением
- Для дверей с боковым креплением с изгибом 0-15 мм
- Штифты и пластиковые направляющие поставляются отдельно

| H |
|----|
| 06 |
| 12 |
| 18 |

ПРИМЕНЕНИЕ

Установки центральной системы кондиционирования воздуха, электрические панели, пеналы для оборудования

МАТЕРИАЛ

КОРПУС: Zamak
DIN-EN 1774-ZnAl4Cu1
ШТИФТ: сталь
ШАРИКОПОДШИПНИК: делрин

ФИНИШНОЕ ПОКРЫТИЕ

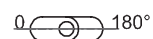
Черное покрытие

КОД ИЗДЕЛИЯ

| | | | | | | | | |
|------------|---|----------|---|-------------------|---|--------|---|--------|
| 600 | - | 1 | - | 2 | - | H | - | 3 |
| КОД ГРУППЫ | | МАТЕРИАЛ | | ФИНИШНОЕ ПОКРЫТИЕ | | ВЫСОТА | | ВЕРСИЯ |

| МАТЕРИАЛ | M | ФИНИШНОЕ ПОКРЫТИЕ | F |
|----------|---|-------------------|---|
| Zamak | 1 | Черное покрытие | 2 |

Угол поворота петли



 **Примечание:** Болты не поставляются