

▶ ПЛОСКИЕ ПЕТЛИ

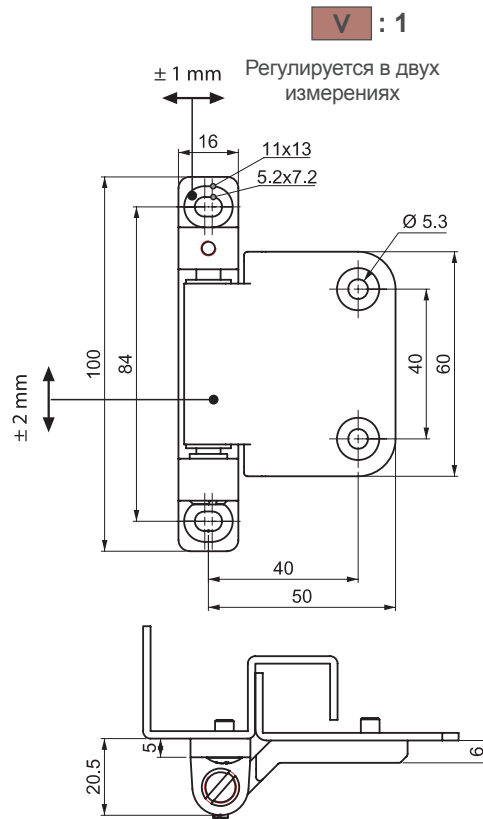
ПЕТЛИ ДЛЯ ТЕПЛОХЛАДОТЕХНИКИ (2D)

600



LH/RH

2D



- Конструкция предназначена для ровных, невыступающих дверей
- Петли поставляются предварительно собранными для уменьшения трудозатрат
- Размеры двери регулируются в двух измерениях
- Осевая регулировка составляет ± 2 мм. Радиальная регулировка составляет ± 1 мм
- Также могут использоваться для выступающих дверей. См. раздел "Угловые петли".

ПРИМЕНЕНИЕ

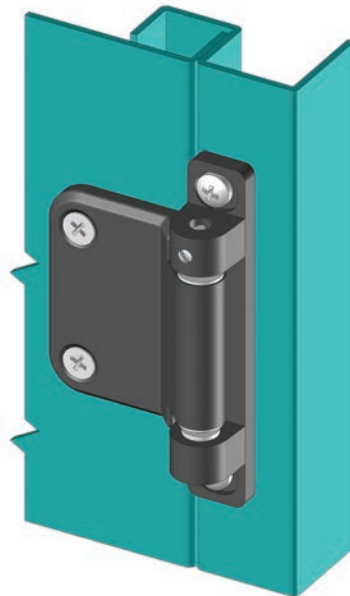
Установки центральной системы кондиционирования воздуха, электрические панели, пеналы для оборудования

МАТЕРИАЛ

КОРПУС: Zamak
DIN-EN 1774-ZnAl4Cu1
ШТИФТ: сталь
ШАРИКОПОДШИПНИК: делрин

ФИНИШНОЕ ПОКРЫТИЕ

Черное покрытие

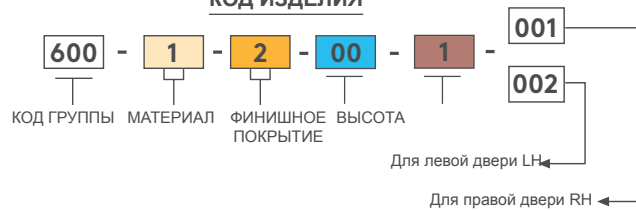


Угол поворота петли



! **Примечание:** Болты не поставляются

КОД ИЗДЕЛИЯ



МАТЕРИАЛ	M	ФИНИШНОЕ ПОКРЫТИЕ	F
Zamak	1	Черное покрытие	2